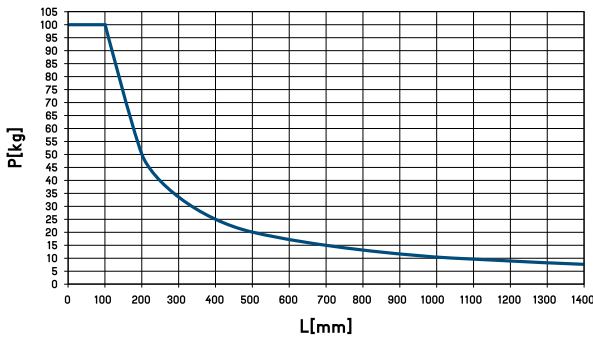


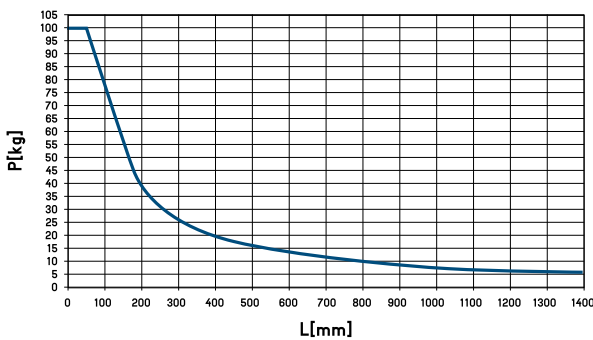


Il PLC è Programmabile Logic Controller: è un computer industriale specializzato nella gestione dei processi industriali. Grazie ad un programma ed elabora i segnali digitali ed analogici provenienti da sensori e attrezza agli attuatori presenti in un impianto industriale.

MF POWER 76 PLC



MT POWER 76 PLC



DESCRIZIONE

Posizionatore a tavola rotante, portata 100 kg. Rotazione con motore a corrente continua. PLC gestisce ciclo automatico con sormonto regolabile e innesco saldatrice, ritardo partenza tavola, crater filler e schermatura HF. Inclinazione manuale.

DESCRIPTION

Turntable type positioner, load 100 kg. Slewing by DC motor. PLC control for automatic cycle with adjustable over-weld, welding power source start, delayed table start, crater filler and HF shielding. Manual tilt.

ОПИСАНИЕ

Сварочный вращатель макс. возможная грузоподъемность 100 кг. Вращение с помощью мотора для. PLC для контроля: автоматическое управление для запуска вращения и сварки, прилагаемая функция перекрытия швов, функция для задержки вращения планшайбы, функция заварки кратера, защита от HF. Ручная настройка угла наклона.

DESCRIPTION

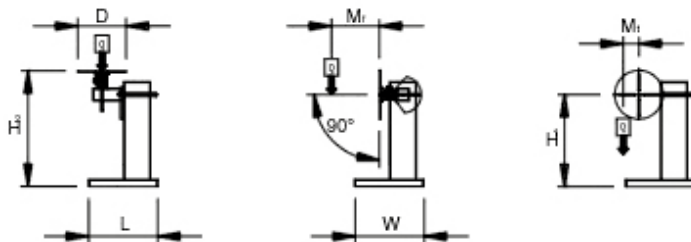
Positionneur à table rotative portée 100 kg. Rotation avec moteur à courant continu. Automate gestion cycle automatique avec recouvrement réglable et commande simultanée du poste, retard au démarrage, évanouissement d'arc et protection HF. Inclinaison manuelle.

BESCHREIBUNG

Drehtisch-Positionervorrichtung Tragkraft 100 Kg. Rotation mit Gleichstrommotor. Fusspedal, Programmierbare Steuerung (PLC) mit Regelung für Startverzögerung, Kraterfüller-vorrichtung, Hochfrequenzabschirmung. Kippung manuell.

DESCRIPCIÓN

Posicionador de mesa giratoria con carga 100 Kg. Rotación por motor de corriente continua. PLC con gestión de: ciclo automático con solape regulable y circuito cebado soldadura, retardo arranque mesa, relleno de cráter, protección alta frecuencia. Inclinación manual.



Tipo motore	L mm	W mm	H mm	D mm	volt Вольт	rpm	Portata / Load / Portee / Грузка / Tragkraft / Capacidad		Kg/кг
							Horizontal Kg /горизонт.кг/Kg	Vertical Kg/вертик. кг	
DC	450	414	378	300	220	0,6-6,0	100	50	26